



**Financováno  
Evropskou unií**

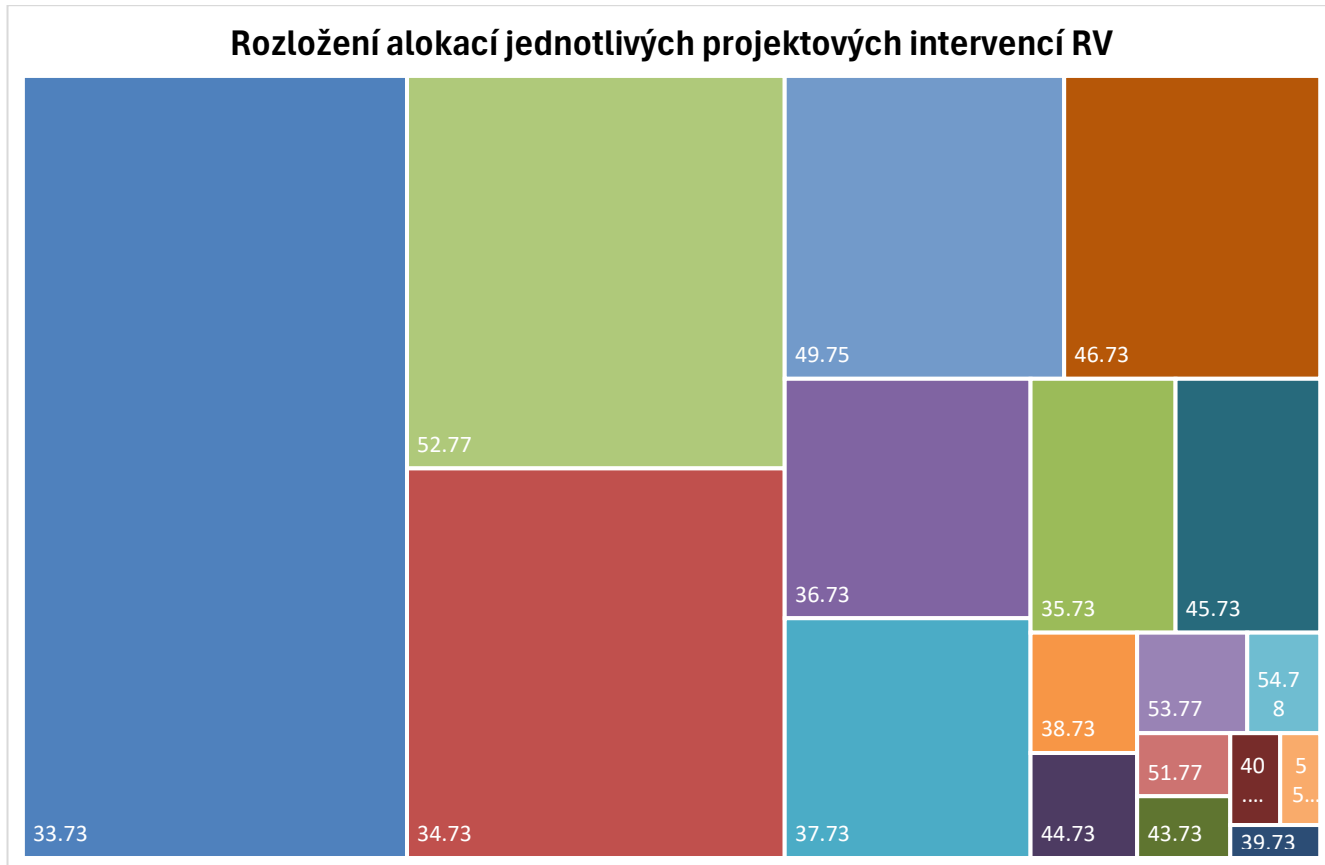


## AKTUÁLNÍ STAV IMPLEMENTACE PROJEKTOVÝCH INTERVENČÍ SP SZP 2023–2027 K 15. 10. 2025

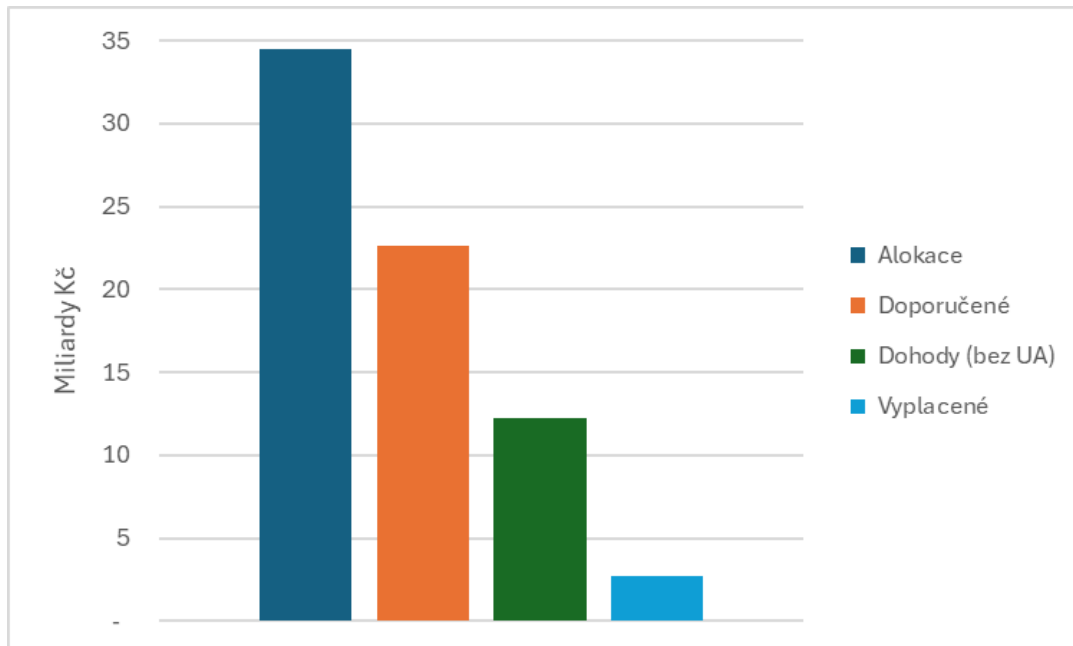
### Přehled na úrovni jednotlivých intervencí

Číslo a název intervence		Rozpočet v Kč*	Uzavřené Dohody v Kč	Platby v Kč
<b>33.73</b>	Investice do zemědělských podniků	10 202 326 106	4 944 690 302	822 943 957
<b>34.73</b>	Investice do zpracování zemědělských produktů	4 999 967 940	1 260 738 830	193 791 847
<b>35.73</b>	Technologické investice v lesním hospodářství	1 250 000 000	335 356 490	55 443 203
<b>36.73</b>	Investice do lesnické infrastruktury	2 000 000 000	554 220 864	3 892 045
<b>37.73</b>	Technologie snižující emise GHG a NH <sub>3</sub>	2 000 000 000	948 307 548	14 375 400
<b>38.73</b>	Investice do obnovy kalamitních ploch	436 795 130	84 110 332	3 334 153
<b>39.73</b>	Investice do ochrany melioračních a zpevňujících dřevin	101 064 093	24 194 488	5 306 283
<b>40.73</b>	Vodohospodářská opatření v lesích	155 957 700	17 457 137	0
<b>43.73</b>	Neproduktivní investice v lesích	195 177 450	74 470 660	2 381 079
<b>44.73</b>	Přeměna porostů náhradních dřevin	380 409 750	82 283 866	0
<b>45.73</b>	Investice do nezemědělských činností	1 250 000 000	327 350 886	29 845 733
<b>46.73</b>	Pozemkové úpravy	2 634 730 000	0	0
<b>49.75</b>	Zahájení činnosti mladého zemědělce	2 871 667 194	1 046 408 916	1 004 138 916
<b>51.77</b>	Inovace při zpracování zemědělských produktů	200 000 000	24 000 000	0
<b>52.77</b>	LEADER	5 038 024 850	2 105 922 252	518 492 488
<b>53.77</b>	Podpora operačních skupin a projektů EIP	375 000 000	330 663 557	0
<b>54.78</b>	Podpora poradenství	249 856 336	37 953 701	19 943 314
<b>55.78</b>	Podpora vzdělávání	125 000 000	6 784 763	0

\* indikativní rozpočet při kurzu 25 CZK/EUR



Zdroj: SZIF, vlastní zpracování



Zdroj: SZIF, vlastní zpracování

Pozn.: UA = žádosti, u kterých již byla ukončena administrace

## **Dosavadní příjem žádostí**

K 15. 10. 2025 (rozhodné datum pro zpracování informace o stavu implementace) bylo v rámci projektových opatření vyhlášeno 6 kol příjmu žádostí o dotaci pro projektová opatření.

- 1. kolo            22. 08. - 12. 09. 2023
- 2. kolo            21. 11. - 12. 12. 2023
- 3. kolo            30. 04. - 21. 05. 2024
- 4. kolo            08. 10. - 29. 10. 2024
- 5. kolo            29. 04. - 20. 05. 2025
- 6. kolo            14.10. - 04.11.2025 *(není součástí podkladů)*

Od 25. 4. 2023 probíhá kontinuální příjem pro intervenci 54.78 – Podpora poradenství.

Od března 2024 probíhá kontinuální příjem žádostí v intervenci 52.77 – LEADER prostřednictvím MAS

- příjem projektů konečných žadatelů zahájen 24. 3. 2024
- příjem projektů spolupráce zahájen 17. 3. 2025.

Od 11. 2. 2025 probíhá kontinuální příjem pro intervenci 55.78 – Podpora vzdělávání.

Od 1. 7. 2025 probíhá kontinuální příjem pro intervenci 46.73 – Pozemkové úpravy.

## STAV IMPLEMENTACE JEDNOTLIVÝCH PROJEKTOVÝCH INTERVENČÍ

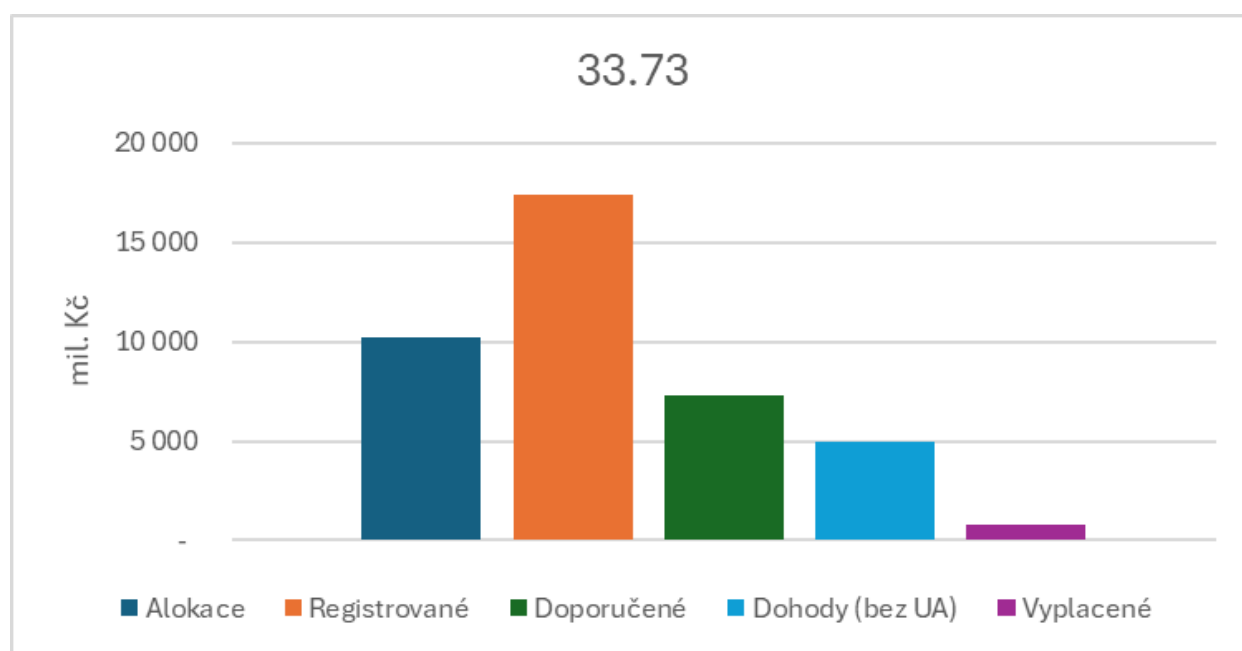
### 33.73 – INVESTICE DO ZEMĚDĚLSKÝCH PODNIKŮ

Dosud proběhl příjem ve dvou kolech příjmu žádostí.

Další příjem probíhá v rámci 6. kola (vyhodnocení bude součástí prezentace pro MV).

	I. kolo – podzim 2023	4. kolo – podzim 2024	Celkem
Zaregistrované projekty (ks)	4 371	3 297	7 668
Částka dotace (tis. Kč)	9 875 175	7 537 391	17 412 566
Doporučené projekty (ks)	2 306	746	3 052
Částka dotace (tis. Kč)	4 450 592	2 849 316	7 299 908
Podepsané Dohody (bez UA*)	1 996	390	2 386
Částka dotace (tis. Kč)	3 769 569	1 175 121	4 944 690
Realizované – proplacené	805	0	805
Částka dotace (tis. Kč)	822 944	0	822 944

\*UA = ukončené administrace

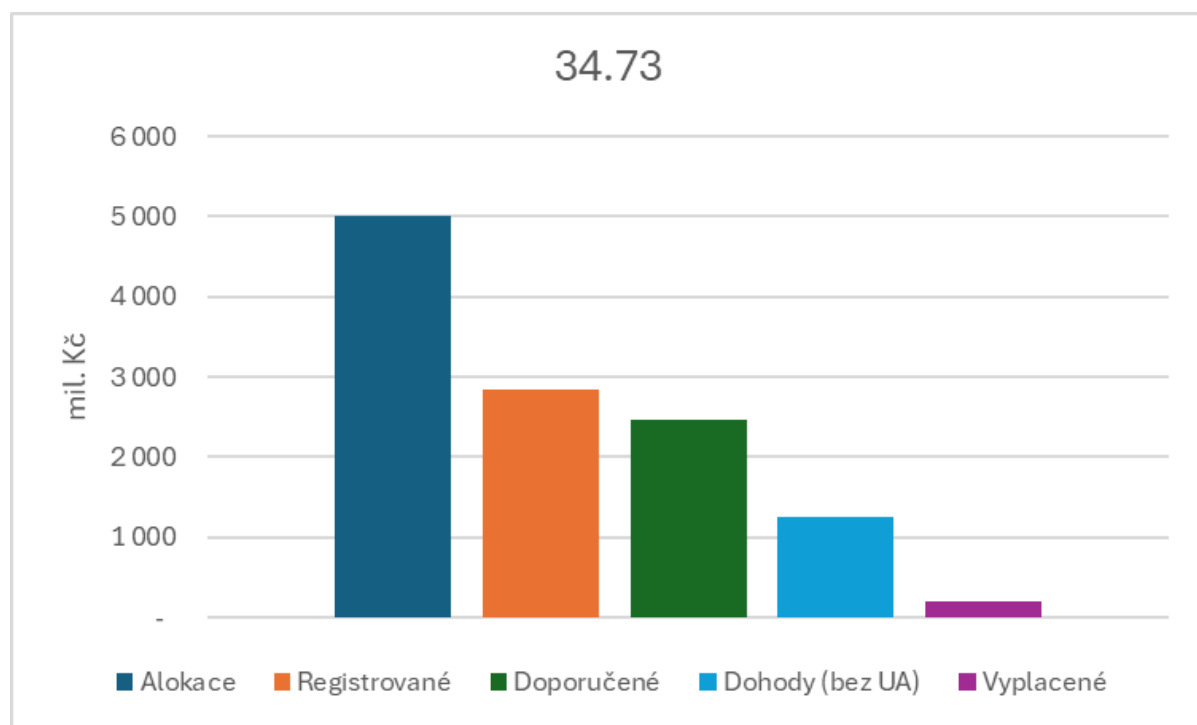


### 34.74 – INVESTICE DO ZPRACOVÁNÍ ZEMĚDĚLSKÝCH PRODUKTŮ

Dosud proběhl příjem ve dvou kolech příjmu žádostí.

Další příjem probíhá v rámci 6. kola (vyhodnocení bude součástí prezentace pro MV).

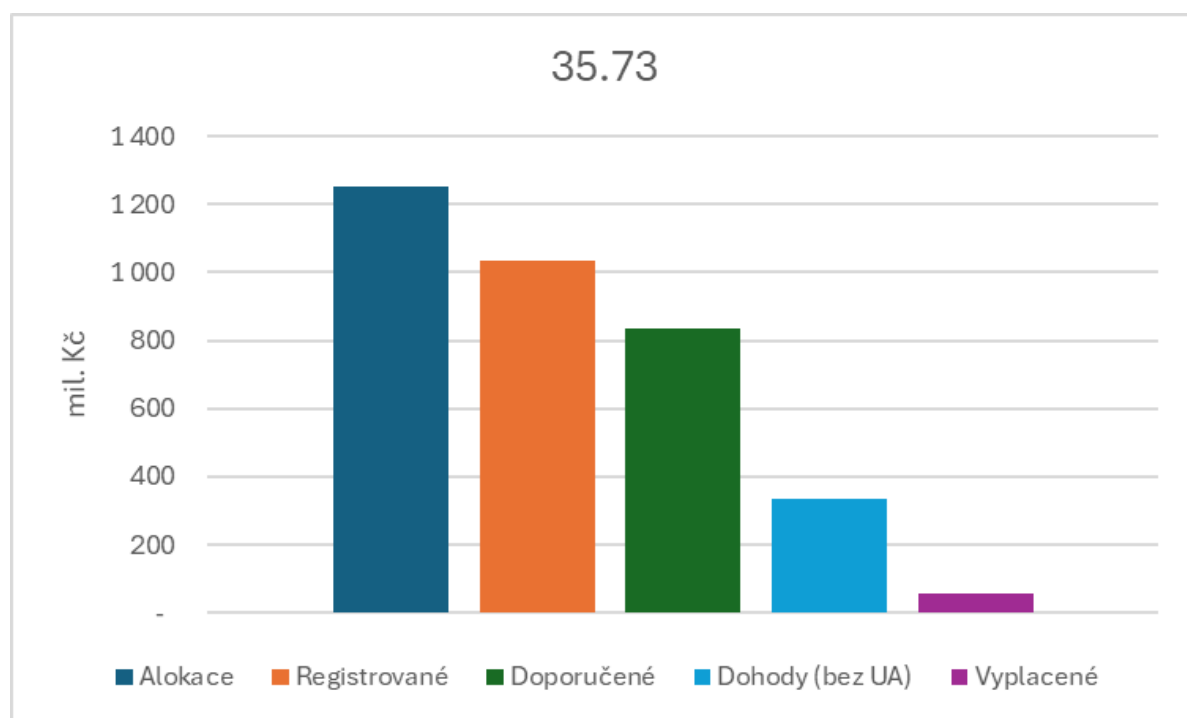
	I. kolo – podzim 2023	4. kolo – podzim 2024	Celkem
Zaregistrované projekty (ks)	497	514	1 011
Částka dotace (tis. Kč)	1 313 570	1 532 423	2 845 993
Doporučené projekty (ks)	496	512	1 008
Částka dotace (tis. Kč)	1 157 108	1 311 666	2 468 774
Podepsané Dohody (bez UA)	382	210	592
Částka dotace (tis. Kč)	779 148	481 591	1 260 739
Realizované – proplacené	124	1	125
Částka dotace (tis. Kč)	193 523	269	193 792



### 35.73 – TECHNOLOGICKÉ INVESTICE V LESNÍM HOSPODÁŘSTVÍ

Dosud proběhl příjem ve dvou kolech příjmu žádostí.

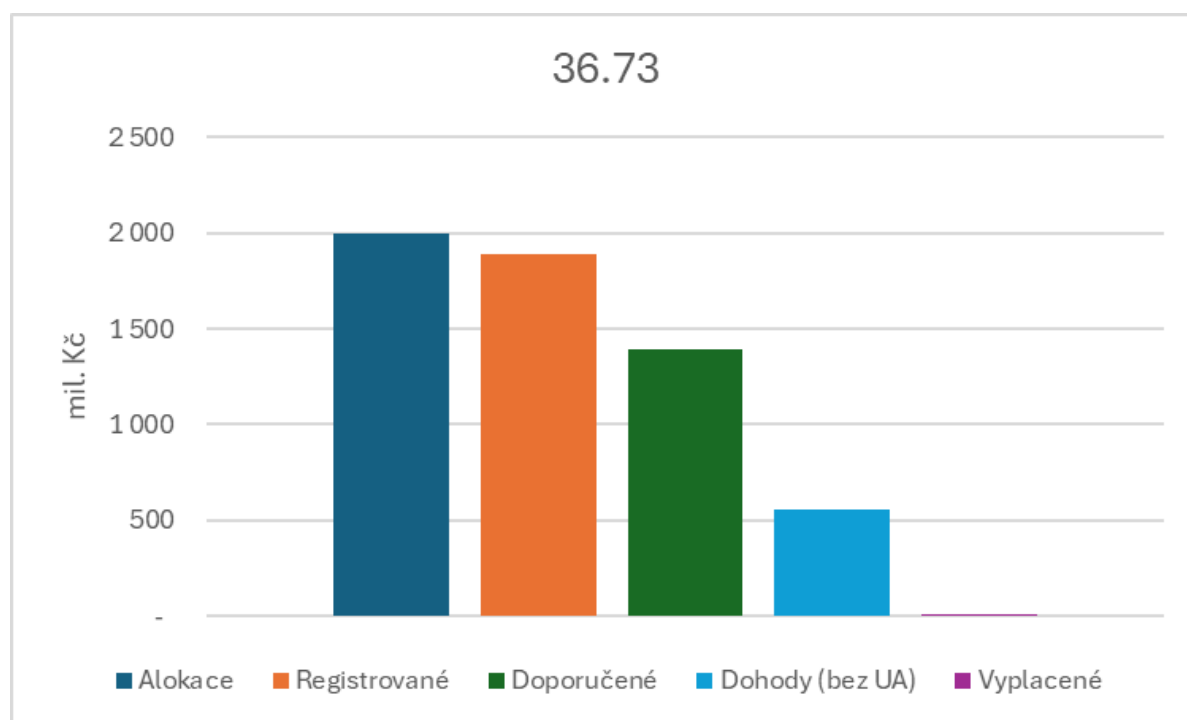
	3. kolo – jaro 2024	5. kolo – jaro 2025	Celkem
Zaregistrované projekty (ks)	721	618	1 339
Částka dotace (tis. Kč)	573 450	458 909	1 032 359
Doporučené projekty (ks)	580	617	1 197
Částka dotace (tis. Kč)	414 791	419 765	834 556
Podepsané Dohody (bez UA)	486	8	494
Částka dotace (tis. Kč)	334 242	1 115	335 356
Realizované – proplacené	79	0	79
Částka dotace (tis. Kč)	55 443	0	55 443



### 36.73 – INVESTICE DO LESNICKÉ INFRASTRUKTURY

Dosud proběhl příjem ve dvou kolech příjmu žádostí.

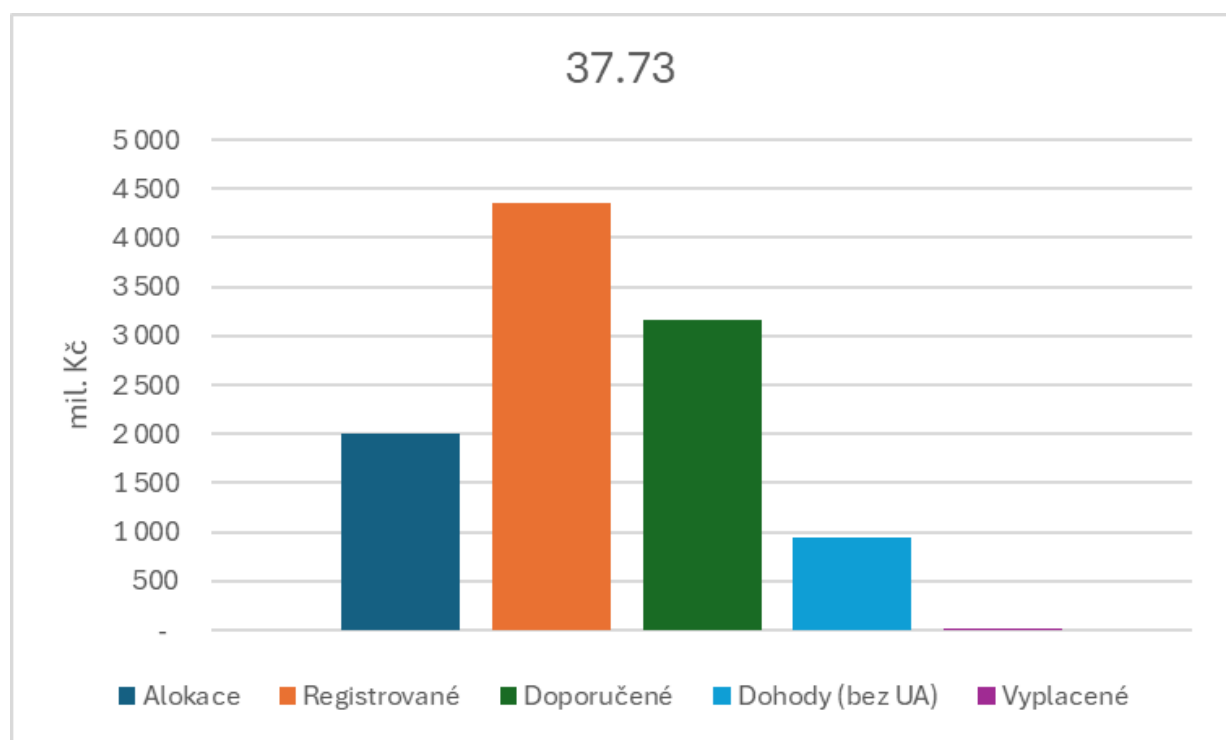
	3. kolo – jaro 2024	5. kolo – jaro 2025	Celkem
Zaregistrované projekty (ks)	270	168	438
Částka dotace (tis. Kč)	1 129 635	756 708	1 886 343
Doporučené projekty (ks)	243	137	380
Částka dotace (tis. Kč)	857 636	531 694	1 389 330
Podepsané Dohody (bez UA)	157	0	157
Částka dotace (tis. Kč)	554 221	0	554 221
Realizované – proplacené	1	0	1
Částka dotace (tis. Kč)	3 892	0	3 892



### 37.73 – TECHNOLOGIE SNIŽUJÍCÍ EMISE GHG A NH<sub>3</sub>

Dosud proběhl příjem ve dvou kolech příjmu žádostí.

	3. kolo – jaro 2024	5. kolo – jaro 2025	Celkem
Zaregistrované projekty (ks)	527	446	973
Částka dotace (tis. Kč)	2 389 385	1 957 066	4 346 451
Doporučené projekty (ks)	226	446	672
Částka dotace (tis. Kč)	1 287 239	1 867 451	3 154 690
Podepsané Dohody (bez UA)	172	2	174
Částka dotace (tis. Kč)	945 333	2 975	948 308
Realizované – proplacené	4	0	4
Částka dotace (tis. Kč)	14 375	0	14 375



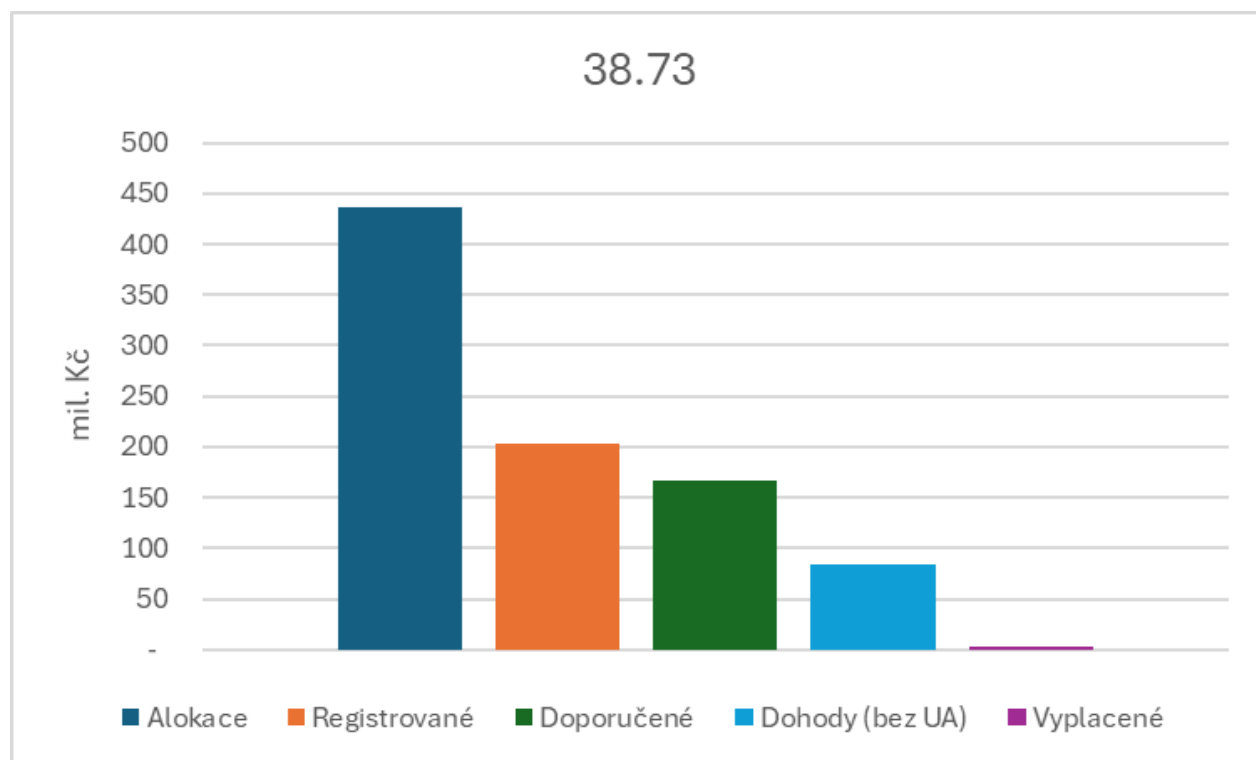


### 38.73 – INVESTICE DO OBNOVY KALAMITNÍCH PLOCH

Dosud proběhl příjem ve dvou kolech příjmu žádostí.

Další příjem probíhá v rámci 6. kola (vyhodnocení bude součástí prezentace pro MV).

	2. kolo – podzim 2023	4. kolo – podzim 2024	Celkem
Zaregistrované projekty (ks)	58	41	99
Částka dotace (tis. Kč)	119 212	84 199	203 411
Doporučené projekty (ks)	51	41	92
Částka dotace (tis. Kč)	95 499	70 683	166 181
Podepsané Dohody (bez UA)	39	21	60
Částka dotace (tis. Kč)	44 333	39 778	84 110
Realizované – proplacené	9	0	9
Částka dotace (tis. Kč)	3 334	0	3 334

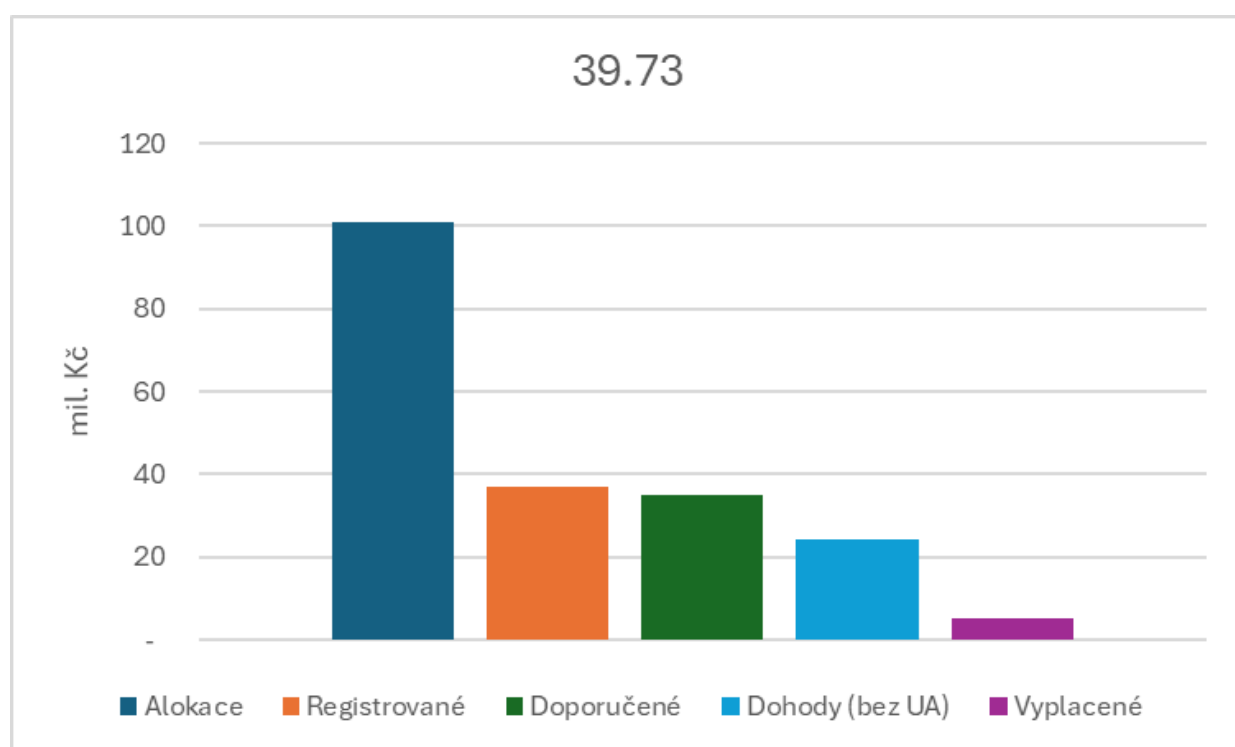


### 39.73 – INVESTICE DO OCHRANY MELIORAČNÍCH A ZPEVNŮJÍCÍCH DŘEVIN

Dosud proběhl příjem ve dvou kolech příjmu žádostí.

Další příjem probíhá v rámci 6. kola (vyhodnocení bude součástí prezentace pro MV).

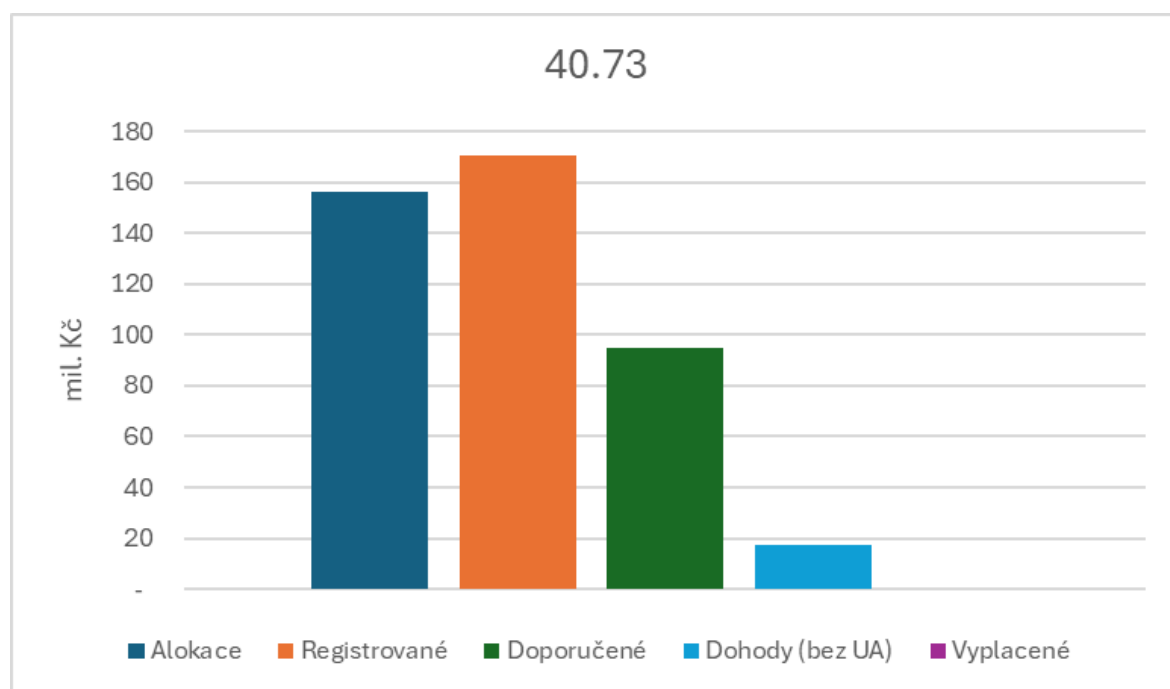
	I. kolo – podzim 2023	4. kolo – podzim 2024	Celkem
Zaregistrované projekty (ks)	61	40	101
Částka dotace (tis. Kč)	19 814	17 333	37 146
Doporučené projekty (ks)	61	40	101
Částka dotace (tis. Kč)	18 917	16 267	35 184
Podepsané Dohody (bez UA)	56	16	72
Částka dotace (tis. Kč)	17 912	6 283	24 194
Realizované – proplacené	19	0	19
Částka dotace (tis. Kč)	5 306	0	5 306



## 40.73 – VODOHOSPODÁŘSKÁ OPATŘENÍ V LESÍCH

Dosud proběhl příjem ve dvou kolech příjmu žádostí.

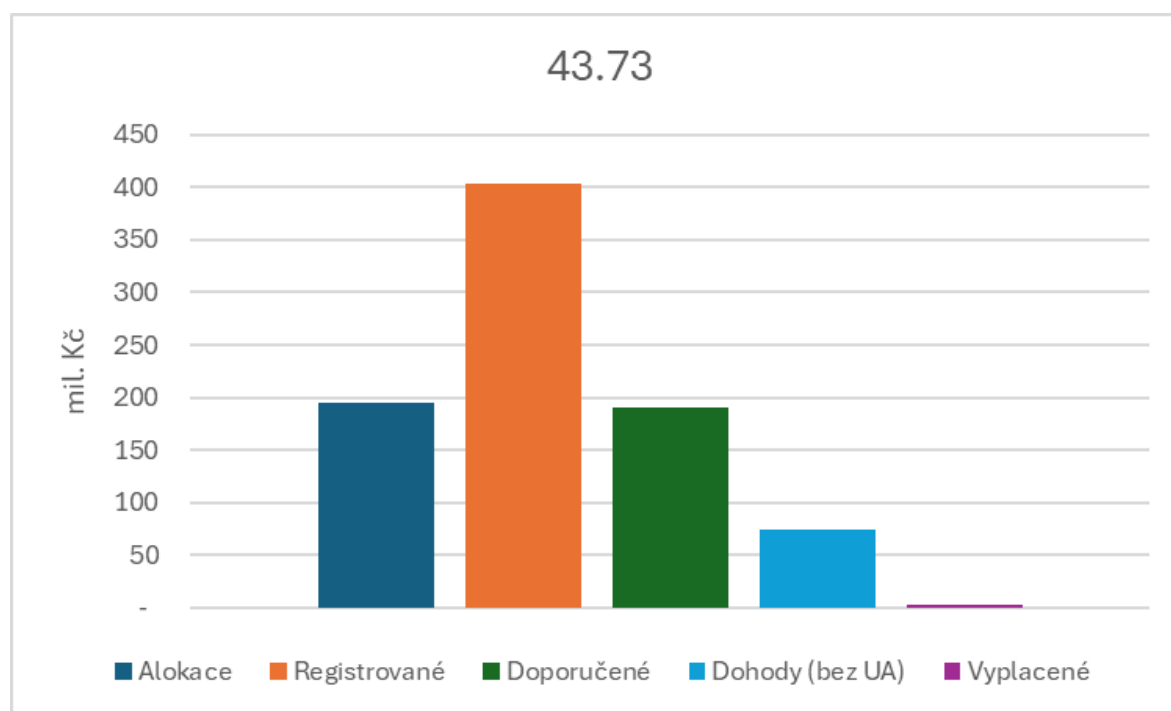
	3. kolo – jaro 2024	5. kolo – jaro 2025	Celkem
Zaregistrované projekty (ks)	13	21	34
Částka dotace (tis. Kč)	63 780	106 458	170 237
Doporučené projekty (ks)	13	9	22
Částka dotace (tis. Kč)	60 545	34 425	94 970
Podepsané Dohody (bez UA)	4	0	4
Částka dotace (tis. Kč)	17 457	0	17 457
Realizované – proplacené	0	0	0
Částka dotace (tis. Kč)	0	0	0



### 43.73 – NEPRODUKTIVNÍ INVESTICE V LESÍCH

Dosud proběhl příjem ve dvou kolech příjmu žádostí.

	3. kolo – jaro 2024	5. kolo – jaro 2025	Celkem
Zaregistrované projekty (ks)	106	145	251
Částka dotace (tis. Kč)	150 210	252 675	402 885
Doporučené projekty (ks)	84	43	127
Částka dotace (tis. Kč)	102 946	88 300	191 247
Podepsané Dohody (bez UA)	63	0	63
Částka dotace (tis. Kč)	74 471	0	74 471
Realizované – proplacené	6	0	6
Částka dotace (tis. Kč)	2 381	0	2 381

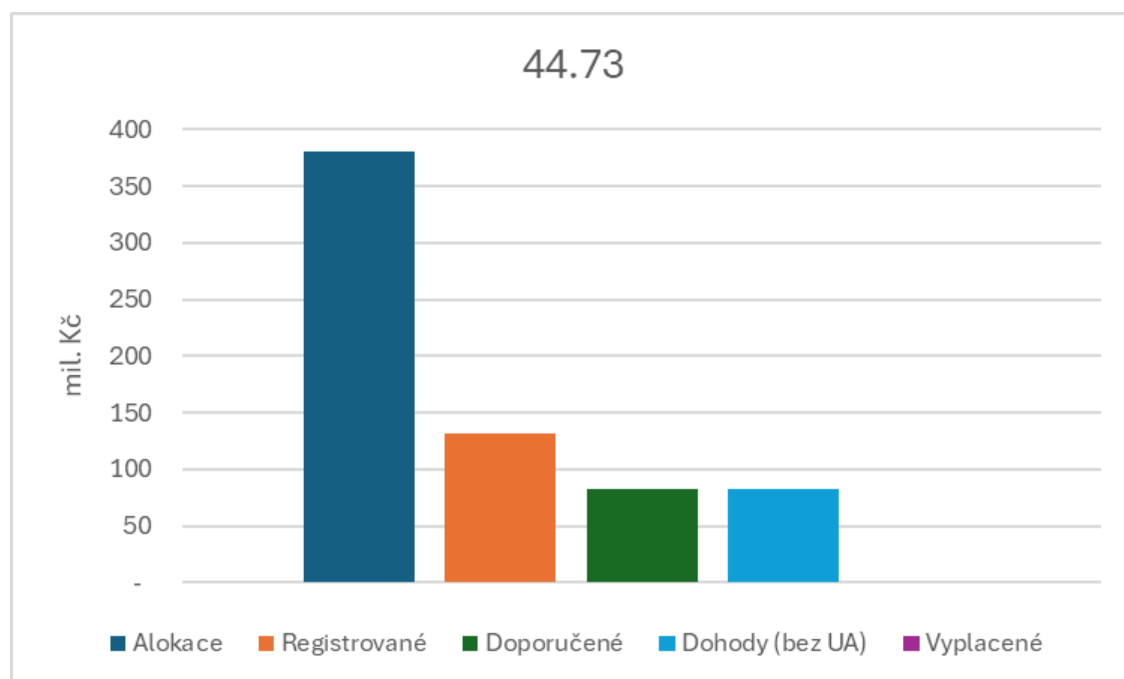


#### 44.73 – PŘEMĚNA POROSTŮ NÁHRADNÍCH DŘEVIN

Dosud proběhl příjem v jednom kole příjmu žádostí.

Další příjem probíhá v rámci 6. kola (vyhodnocení bude součástí prezentace pro MV).

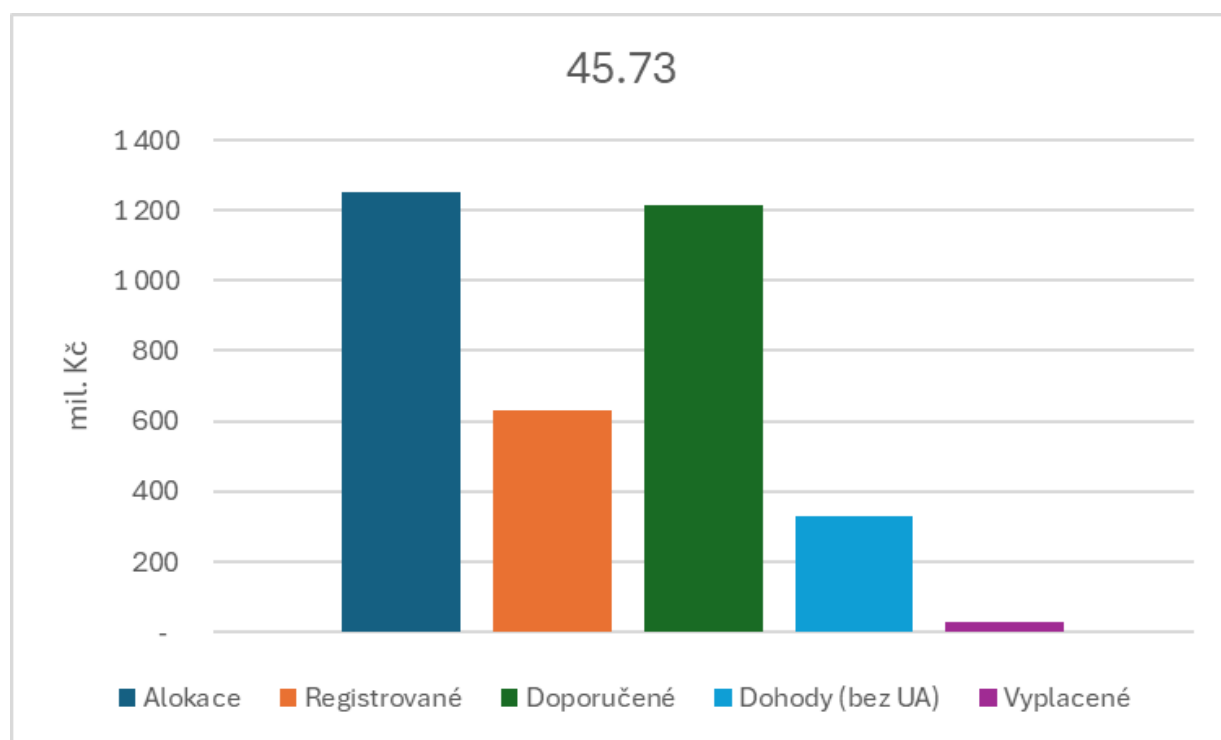
	3. kolo – jaro 2024
Zaregistrované projekty (ks)	5
Částka dotace (tis. Kč)	131 661
Doporučené projekty (ks)	5
Částka dotace (tis. Kč)	82 284
Podepsané Dohody (bez UA)	5
Částka dotace (tis. Kč)	82 284
Realizované – proplacené	0
Částka dotace (tis. Kč)	0



## 45.73 – INVESTICE DO NEZEMĚDĚLSKÝCH ČINNOSTÍ

Dosud proběhl příjem ve dvou kolech příjmu žádostí.

	3. kolo – jaro 2024	5. kolo – jaro 2025	Celkem
Zaregistrované projekty (ks)	462	446	908
Částka dotace (tis. Kč)	630 962	639 722	1 270 684
Doporučené projekty (ks)	462	446	908
Částka dotace (tis. Kč)	598 571	617 308	1 215 878
Podepsané Dohody (bez UA)	301	2	303
Částka dotace (tis. Kč)	326 065	1 286	327 351
Realizované – proplacené	31	0	31
Částka dotace (tis. Kč)	29 846	0	29 846

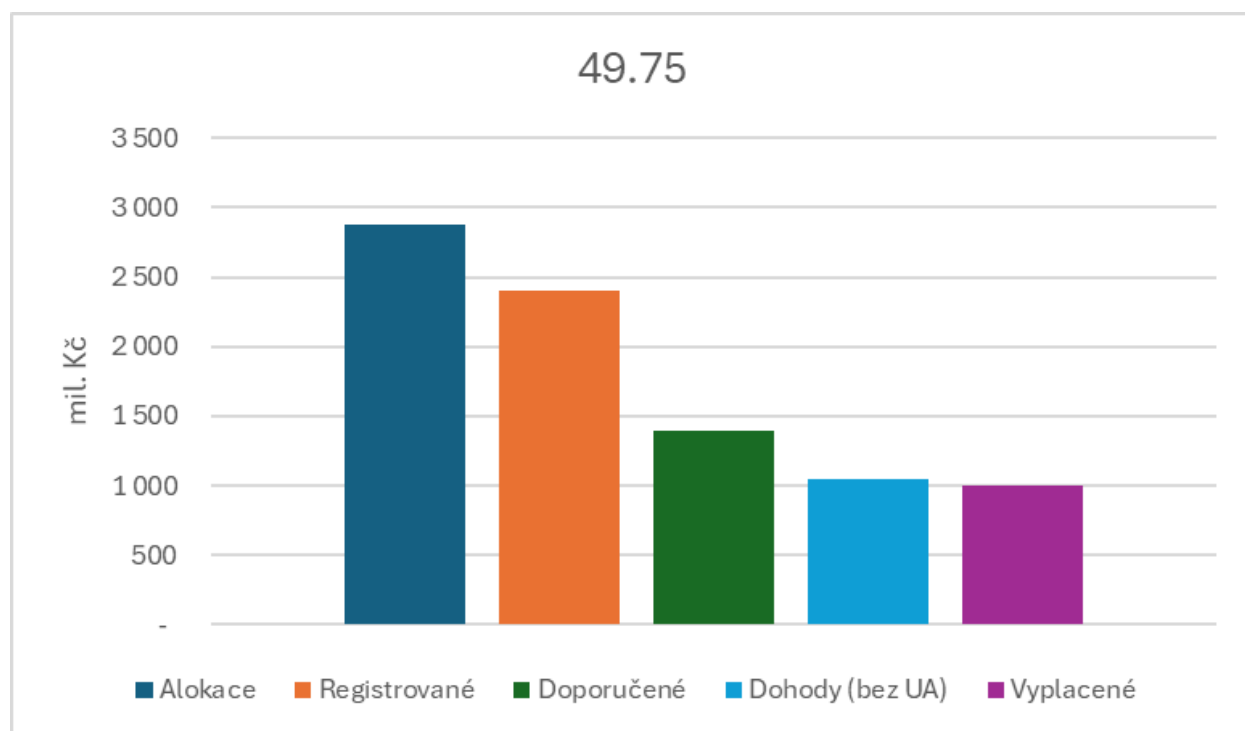


## 49.75 – Zahájení činnosti mladého zemědělce

Dosud proběhl příjem ve dvou kolech příjmu žádostí.

Další příjem probíhá v rámci 6. kola (vyhodnocení bude součástí prezentace pro MV).

	I. kolo – podzim 2023	4. kolo – podzim 2024	Celkem
Zaregistrované projekty (ks)	675	780	1 455
Částka dotace (tis. Kč)	1 108 503	1 290 840	2 399 343
Doporučené projekty (ks)	418	427	845
Částka dotace (tis. Kč)	692 469	706 750	1 399 219
Podepsané Dohody (bez UA)	357	280	637
Částka dotace (tis. Kč)	587 189	459 220	1 046 409
Realizované – proplacené	357	255	612
Částka dotace (tis. Kč)	587 189	416 950	1 004 139

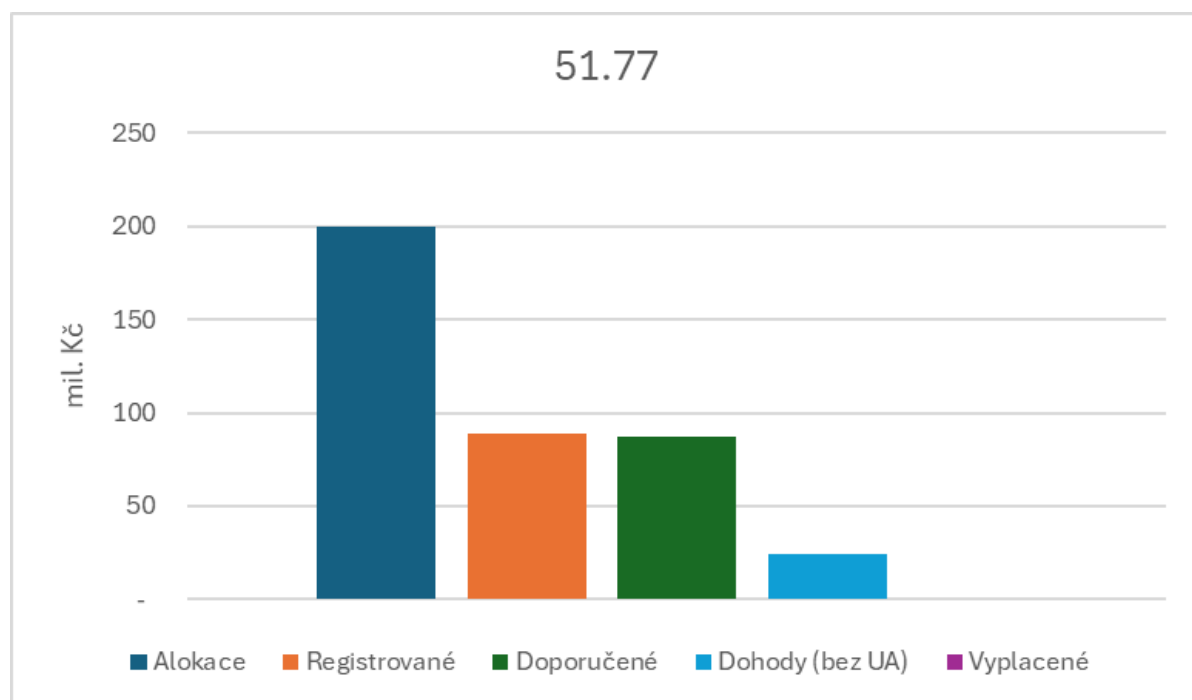


## 51.77 – INOVACE PŘI ZPRACOVÁNÍ ZEMĚDĚLSKÝCH PRODUKTŮ

Dosud proběhl příjem ve dvou kolech příjmu žádostí.

Další příjem probíhá v rámci 6. kola (vyhodnocení bude součástí prezentace pro MV).

	I. kolo – podzim 2023	4. kolo – podzim 2024	Celkem
Zaregistrované projekty (ks)	3	4	7
Částka dotace (tis. Kč)	25 725	62 940	88 665
Doporučené projekty (ks)	3	4	7
Částka dotace (tis. Kč)	24 525	62 940	87 465
Podepsané Dohody (bez UA)	2	0	2
Částka dotace (tis. Kč)	24 000	0	24 000
Realizované – proplacené	0	0	0
Částka dotace (tis. Kč)	0	0	0

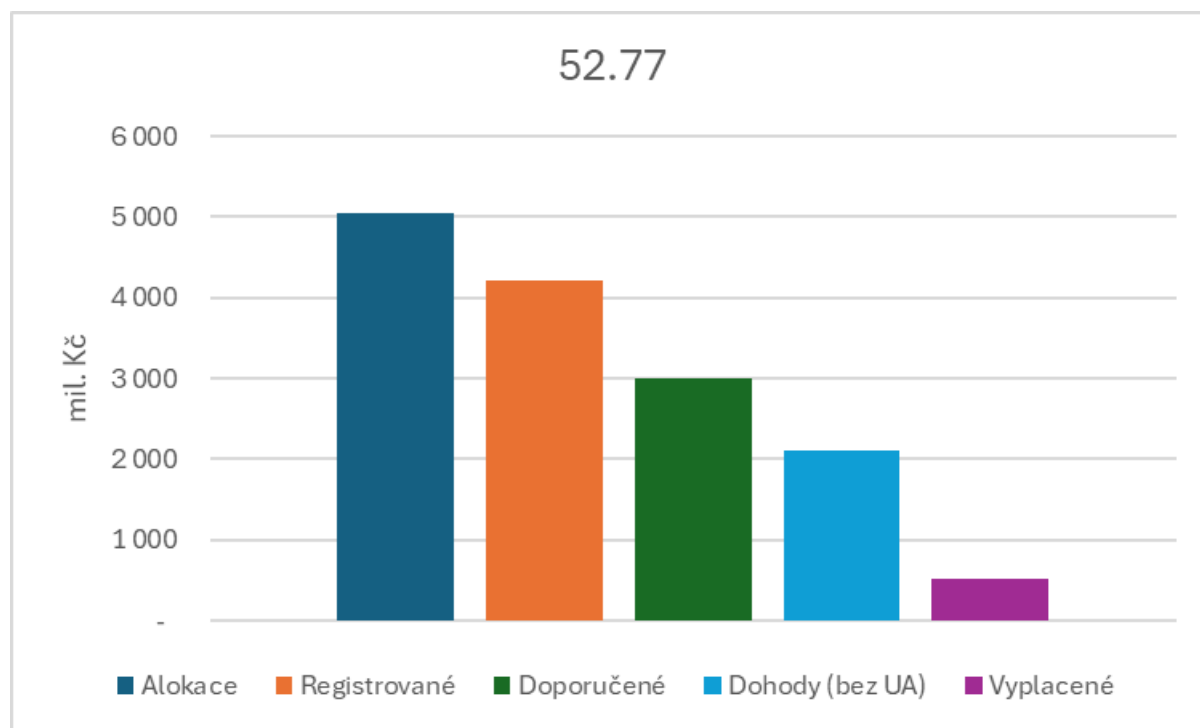




## 52.77 – LEADER

Průběžný příjem. Ke 15.10. 2025 bylo podáno 12 projektů spolupráce.

	Celkem
Zaregistrované projekty (ks)	11 092
Částka dotace (tis. Kč)	4 209 466
Doporučené projekty (ks)	8 270
Částka dotace (tis. Kč)	2 999 267
Podepsané Dohody (bez UA)	5 953
Částka dotace (tis. Kč)	2 105 922
Realizované – proplacené	1 538
Částka dotace (tis. Kč)	518 492

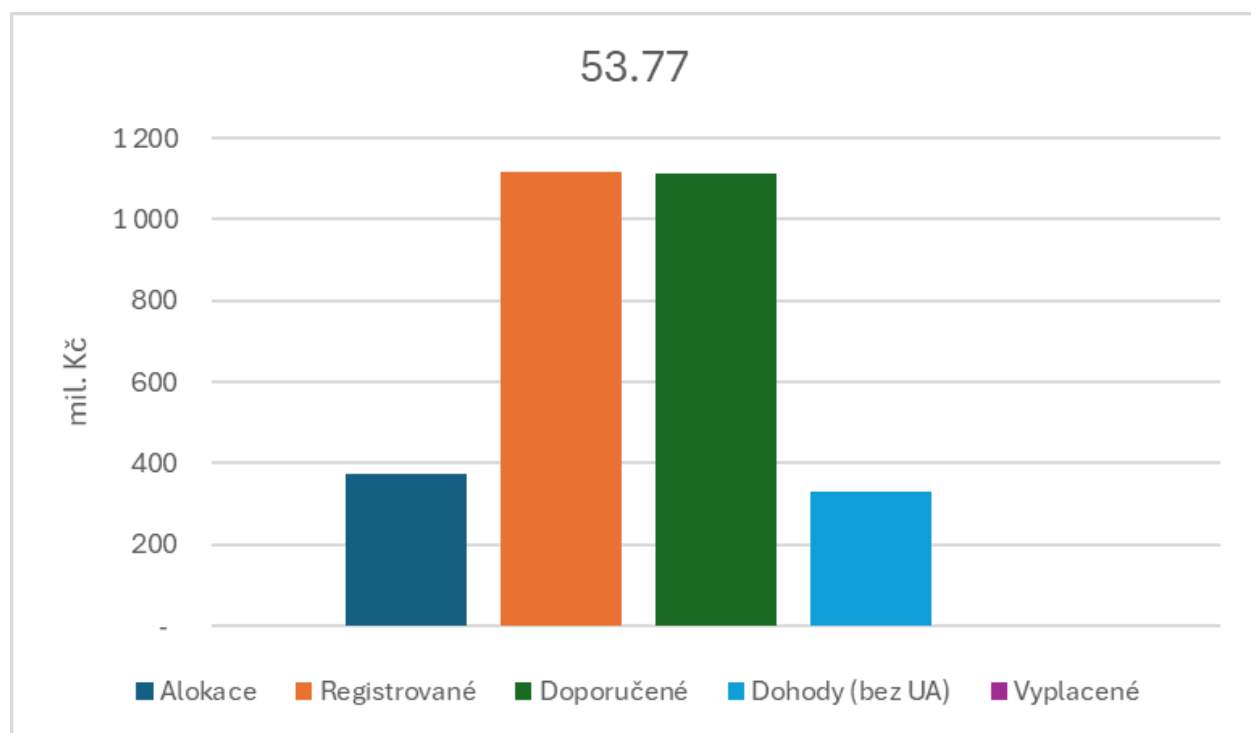


### 53.77 – PODPORA OPERAČNÍCH SKUPIN A PROJEKTŮ EIP

Dosud proběhl příjem ve dvou kolech příjmu žádostí.

Další příjem probíhá v rámci 6. kola (vyhodnocení bude součástí prezentace pro MV).

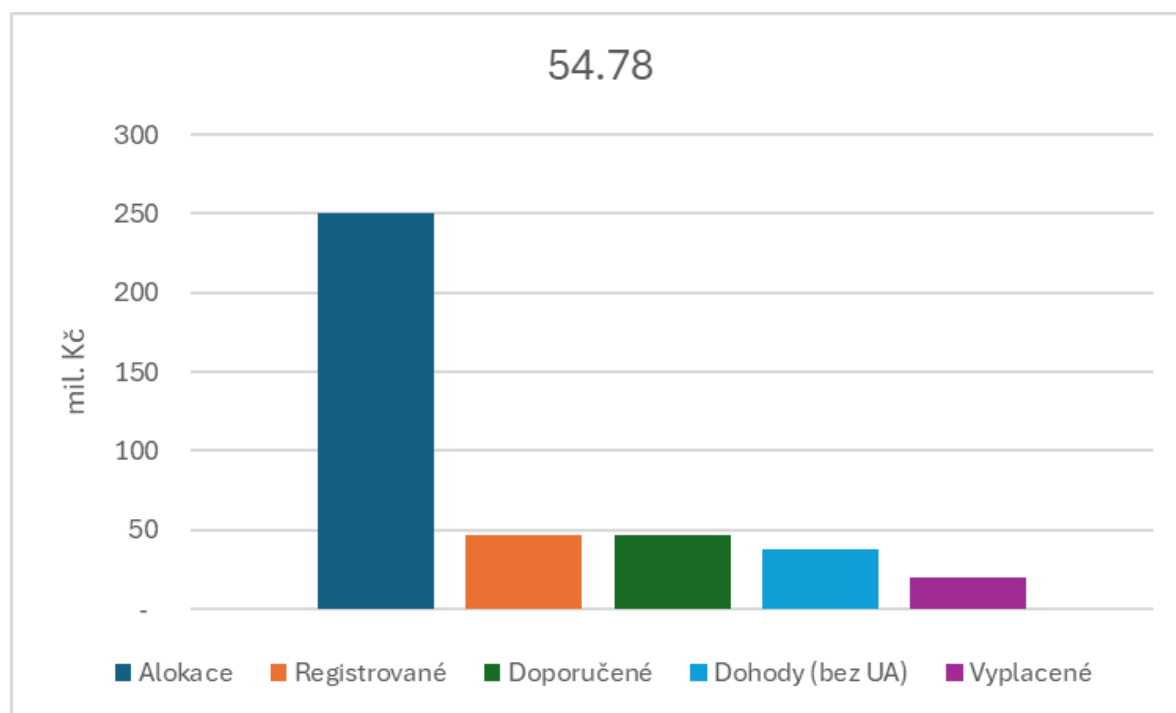
	I. kolo – podzim 2023	4. kolo – podzim 2024	Celkem
Zaregistrované projekty (ks)	86	39	125
Částka dotace (tis. Kč)	973 493	141 797	1 115 289
Doporučené projekty (ks)	86	39	125
Částka dotace (tis. Kč)	969 773	141 080	1 110 853
Podepsané Dohody (bez UA)	27	20	47
Částka dotace (tis. Kč)	268 633	62 031	330 664
Realizované – proplacené	0	0	0
Částka dotace (tis. Kč)	0	0	0



## 54.78 – PODPORA PORADENSTVÍ

Průběžný příjem.

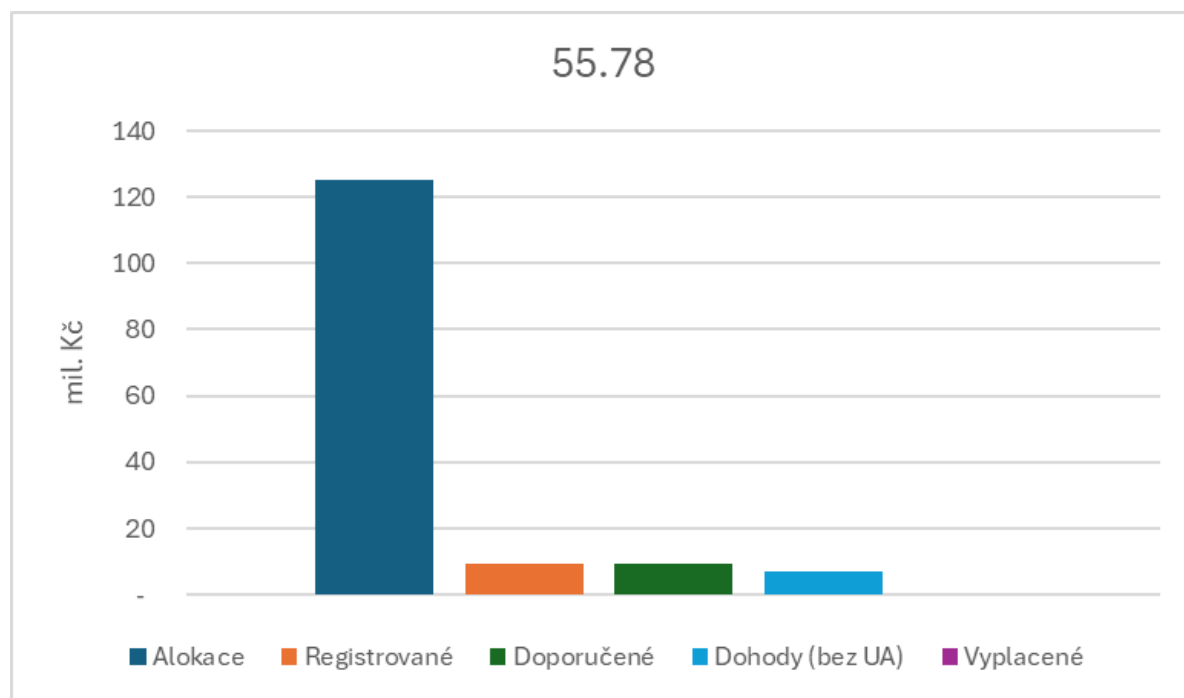
	Celkem
Zaregistrované projekty (ks)	282
Částka dotace (tis. Kč)	46 564
Doporučené projekty (ks)	282
Částka dotace (tis. Kč)	46 564
Podepsané Dohody (bez UA)	227
Částka dotace (tis. Kč)	37 954
Realizované – proplacené	136
Částka dotace (tis. Kč)	19 943



## 55.78 – PODPORA VZDĚLÁVÁNÍ

Průběžný příjem.

	Celkem
Zaregistrované projekty (ks)	25
Částka dotace (tis. Kč)	9 536
Doporučené projekty (ks)	24
Částka dotace (tis. Kč)	9 177
Podepsané Dohody (bez UA)	18
Částka dotace (tis. Kč)	6 785
Realizované – proplacené	0
Částka dotace (tis. Kč)	0



### Plnění výstupových indikátorů (kumulativních cílových hodnot pro rok 2025)

Intervence	2025		
	Proplaceno (operace)	Cílová hodnota (operace)	Míra plnění
<b>33.73 – Investice do zemědělských podniků</b>	805	700	115%
<b>34.73 – Investice do zpracování zemědělských produktů</b>	125	453	28%
<b>35.73 – Technologické investice v lesním hospodářství</b>	79	289	27%
<b>36.73 – Investice do lesnické infrastruktury</b>	1	80	1%
<b>37.73 – Technologie snižující emise GHG a NH<sub>3</sub></b>	4	7	57%
<b>38.73 – Investice do obnovy kalamitních ploch</b>	9	59	15%
<b>39.73 – Investice do ochrany melioračních a zpevňujících dřevin</b>	19	90	21%
<b>40.73 – Vodohospodářská opatření v lesích</b>	0	11	0%
<b>43.73 – Neproduktivní investice v lesích</b>	6	40	15%
<b>44.73 – Přeměna porostů náhradních dřevin</b>	0	9	0%
<b>45.73 – Investice do nezemědělských činností</b>	31	0	NR
<b>46.73 – Pozemkové úpravy</b>	0	44	0%
<b>49.75 – Zahájení činnosti mladého zemědělce</b>	612	690	89%
<b>51.77 – Inovace při zpracování zemědělských produktů</b>	0	0	NR
<b>52.77 – LEADER</b>	180	180	100%
<b>53.77 – Podpora operačních skupin a projektů EIP</b>	0	12	0%
<b>54.78 – Podpora poradenství</b>	NA	2 591	NA
<b>55.78 – Podpora vzdělávání</b>	0	400	0%